ISTRUZIONI DI MONTAGGIO
RAFFAELA
LST.6

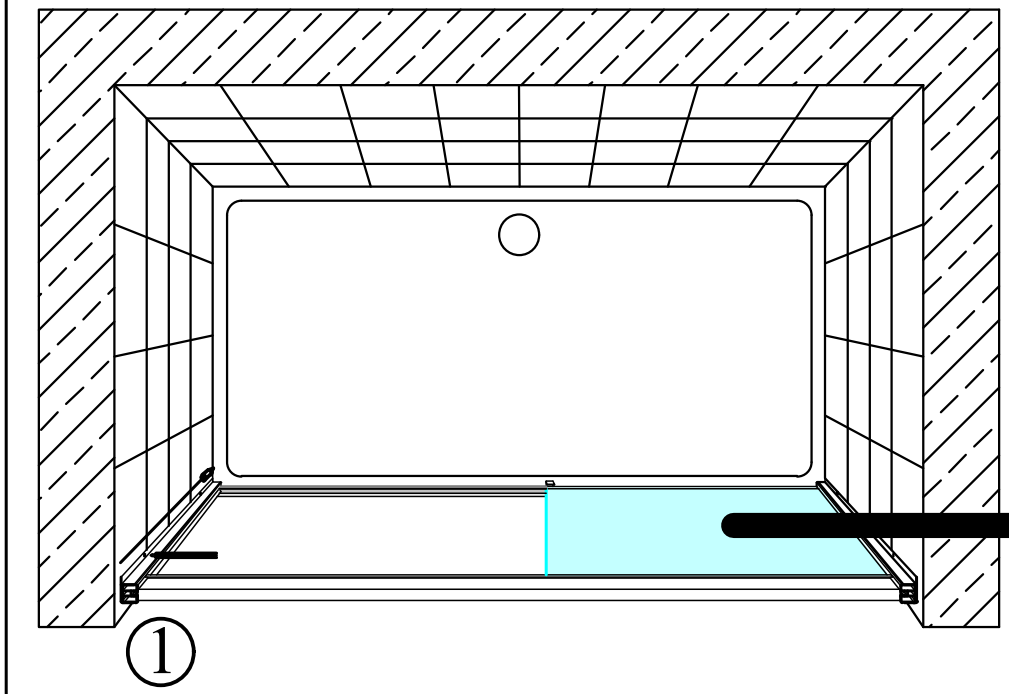

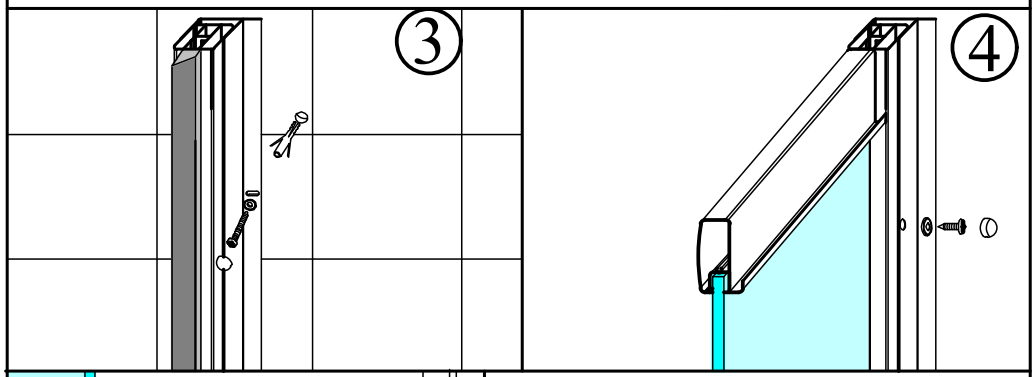

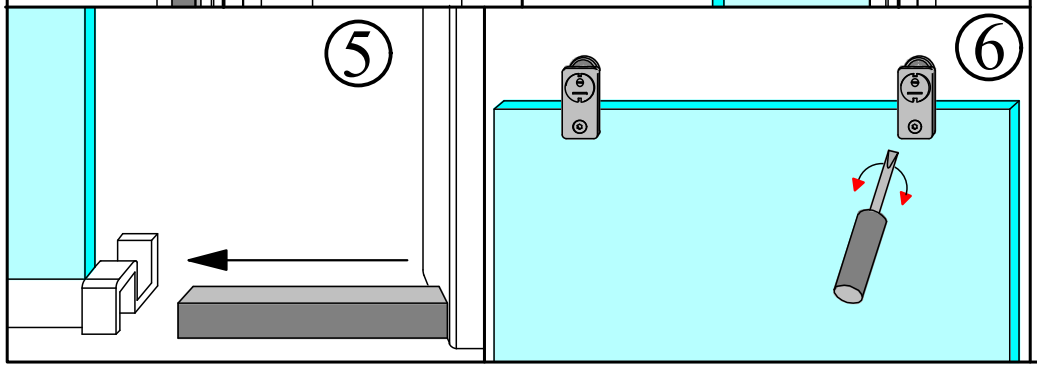

AVVITARE IL MONTANTE AL BINARIO SUPERIORE.
INSERIRE IL PROFILO COMPENSATORE E POSIZIONARE
LA PARETE SUL PIATTO DOCCIA, ESTENDERE I PROFILI
COMPENSATORI.

1. METTERE A PIOMBO E SEGNARE I FORI ALLE PARETI.
2. RIMUOVERE LA PARETE DOCCIA E FORARE (punta da muro ø mm.6)
3. INSERIRE I TASSELLI, RIPOSIZIONARE LA PARETE E FISSARE I PROFILI (viti 3,9x9,5 con rondelle e tappini).
4. FORARE, (punta ø mm.3), FISSARE (viti 3,9x9,5 con rondelle e tappini)
5. INSERIRE IL GIUNTO ALLA PARTE FISSA E POSIZIONARE IL PROFILO (ferma goccia).
6. SE NECESSARIO BILANCIARE L'ANTA.

SILICONARE ; SOLO ESTERNAMENTE !